

☎ To download the user manual, access frequently asked questions or contact the Verbatim support team, please go to – [www.verbatim.com/support](http://www.verbatim.com/support).

📎 Pour télécharger le manuel d'utilisation, accéder aux questions fréquemment posées ou contacter l'équipe d'assistance Verbatim, veuillez vous rendre sur – [www.verbatim.com/support](http://www.verbatim.com/support).

☎ Um die Betriebsanleitung herunterzuladen, auf häufig gestellte Fragen zuzugreifen oder das Verbatim-Supportteam zu kontaktieren, gehen Sie bitte auf – [www.verbatim.com/support](http://www.verbatim.com/support).

☎ Om de gebruikershandleiding te downloaden, veelgestelde vragen te raadplegen of contact op te nemen met het Verbatim-ondersteuningsteam, gaat u naar – [www.verbatim.com/support](http://www.verbatim.com/support).

📎 Per scaricare il manuale utente, vedere le risposte alle domande più frequenti o contattare il team di Assistenza Verbatim, visita la pagina – [www.verbatim.com/support](http://www.verbatim.com/support)

☎ Para descargar el manual de usuario, acceder a las preguntas más frecuentes o ponerse en contacto con el equipo de asistencia de Verbatim, visite – [www.verbatim.com/support](http://www.verbatim.com/support).

📎 Para descarregar o manual do utilizador, aceder às perguntas mais frequentes ou contactar a equipa de apoio Verbatim, por favor vá a – [www.verbatim.com/support](http://www.verbatim.com/support)

☎ Aby pobrać instrukcję obsługi, uzyskać odpowiedzi na często zadawane pytania lub skontaktować się z zespołem pomocy technicznej, proszę przejść na stronę [www.verbatim.com/support](http://www.verbatim.com/support).

☎ Чтобы загрузить руководство пользователя, ознакомиться с часто задаваемыми вопросами или связаться со службой поддержки Verbatim, перейдите по адресу – [www.verbatim.com/support](http://www.verbatim.com/support).

📎 Chcete-li si stáhnout uživatelskou příručku, získat přístup k často kladeným otázkám nebo kontaktovat tým podpory společnosti Verbatim, přejděte na stránku – [www.verbatim.com/support](http://www.verbatim.com/support).

☎ A felhasználói kézikönyv letöltéséhez, a gyakran ismételt kérdések eléréséhez vagy a Verbatim ügyfélszolgálatával való kapcsolatfelvételhez kérjük, látogasson el a [www.verbatim.com/support/weboldalra](http://www.verbatim.com/support/weboldalra).

☎☎ Za preuzimanje korisničkog priručnika, pristupite često postavljanim pitanjima ili kontaktirajte Verbatim tim za podršku, idite na – [www.verbatim.com/support](http://www.verbatim.com/support).

☎ Ak si chcete stiahnuť používateľskú príručku, získajte prístup k často kladeným otázkám alebo kontaktovať tím podpory spoločnosti Verbatim, prejdite na – [www.verbatim.com/support](http://www.verbatim.com/support).

☎ Pentru a descărca manualul de utilizare, pentru a accesa întrebările frecvente sau pentru a contacta echipa de asistență Verbatim, vă rugăm să accesați – [www.verbatim.com/support](http://www.verbatim.com/support).

☎ Kullanim kılavuzunu indirerek, sık soruların sorularına erişmek veya Verbatim destek ekibiyle iletişime geçmek için lütfen şu adrese gidin – [www.verbatim.com/support](http://www.verbatim.com/support).

☎ 需下載產品使用手冊、發生常見問題解答或聯繫 Verbatim 的支援團隊，請登入 – [www.verbatim.com/support](http://www.verbatim.com/support).

☎ 需下载产品使用手册、发生常见问题解答或联系 Verbatim 的支援团队，请登入 – [www.verbatim.com/support](http://www.verbatim.com/support).

☎ 사용 설명서를 다운로드하거나 자주 묻는 질문에 액세스하거나 Verbatim 지원 팀에 문의하려면 [www.verbatim.com/support](http://www.verbatim.com/support)로 이동하십시오.

📎 ユーザーマニュアルのダウンロード、よくある質問へのアクセス、Verbatim サポートチームへのお問い合わせは、[www.verbatim.com/support](http://www.verbatim.com/support)をご覧ください。

Triman (seulement pour la France)

🗑 Le produit et les matériaux d'emballage sont recyclables, éliminez-les séparément pour un meilleur traitement des déchets. Le logo Triman n'est valable qu'en France.



Assurance of compliance / Assurance de conformité / Garantía de cumplimiento / Versicherung zur Einhaltung der gesetzlichen Vorschriften

Brand: Verbatim  
Product Category: HDD/SSD  
Products: Verbatim Product range HDD/SSD

Marque: Verbatim  
Catégorie de produits : HDD/SSD  
Produits : Gamme de produits Verbatim HDD/SSD

Marca: Verbatim  
Categoría de productos: HDD/SSD  
Productos: Gama de productos Verbatim HDD/SSD

Marke: Verbatim  
Produkt Kategorie: HDD/SSD  
Produkte: Verbatim-Produktpalette HDD/SSD

CE Declaration of Conformity / Déclaration de conformité / Declaración de conformidad / CE-Konformitätserklärung

The objects of the declaration are in compliance with the requirements set out in the Council Directive on the Approximation of the Laws of the Member States:

Verbatim déclare par la présente que la gamme de produits Verbatim est conforme aux exigences essentielles des directives suivantes :

Verbatim declara por la presente que la gama de productos Verbatim cumple los requisitos esenciales de las siguientes directivas:

Die genannten Produkte der Erklärung stehen im Einklang mit den Anforderungen der Richtlinie des Rates zur Angleichung der Rechtsvorschriften der Mitgliedstaaten:

**Directivas**  
Electromagnetic Compatibility: 2014/30/EC  
RoHS Directive: 2011/65/EC  
RoHS Directive: 2017/2102/EC  
Annex II: 2015/863/EC

**Directives**  
Compatibilité électromagnétique : 2014/30/UE  
RoHS directive : 2011/65/UE  
RoHS directive : 2017/2102/UE  
Annex II : 2015/863/UE

**Directivas**  
Compatibilité électromagnétique : 2014/30/UE  
RoHS directive : 2011/65/UE  
RoHS directive : 2017/2102/UE  
Annex II : 2015/863/UE

**Richtlinien**  
Elektromagnetische Verträglichkeit: 2014/30/UE  
RoHS Richtlinie: 2011/65/UE  
RoHS Richtlinie: 2017/2102/UE  
Annex II: 2015/863/UE

Test standards / Normes / Normas / Test-Standards

**2014/30EU**  
EN 55032:2015+A11:2020 (Class B)      EN 55035:2017+A11:2020  
AS/NZS CISPR 32:2015+AMD 1:2020      IEC 61000 4 2:2008  
EN IEC 61000 3 2:2019      IEC 61000 4 3:2006+A1:2007+A2:2010  
EN 61000 3 3:2013+A1:2019      IEC 61000 4 4:2012  
IEC 61000 4 5:2014/AMD1:2017  
IEC 61000 4 6:2013  
IEC 61000 4 8:2009  
IEC 61000 4 11:2020

RoHS Compliance / Conformité ROHS / Cumplimiento de RUSP / Einhaltung der RoHS-Richtlinie

The products are in compliance with Directive 2011/65/EU of the European Parliament and of the Council of 18 December 2006, on the restriction of the use of certain hazardous substances in electrical and electronic equipment (RoHS) and its amendments. Substances of Very High Concern (SVHC) including 235 substances contained in Candidate List of June 14th, 2023, are not present in this product range above permitted levels.

Ce produit satisfait aux exigences de la directive 2011/65/UE du Parlement européen et du Conseil du 18 décembre 2006 relative à la limitation de l'utilisation de certaines substances dangereuses dans les équipements électriques et électroniques (RoHS) et ses modifications ultérieures. Les substances extrêmement préoccupantes (SVHC), notamment les 235 substances contenues dans la liste des substances préoccupantes du 14 juin 2023, sont présentes dans ce produit dans la limite des seuils autorisés.

Este producto cumple con la Directiva 2011/65/EU del Parlamento Europeo y del Consejo del 18 de diciembre de 2006 respecto a las restricciones a la utilización de determinadas sustancias peligrosas en aparatos eléctricos y electrónicos (RUSP) y sus enmiendas. Las sustancias extremadamente preocupantes (SEP), incluidas 235 contenidas en la lista de sustancias candidatas del 14 de junio de 2023, no están presentes en la antedicha gama de productos por encima de los niveles permitidos.

Diese Produkte entsprechen der Richtlinie 2011/65/EU des Europäischen Parlaments und des Rates vom 18. Dezember 2006 zur Beschränkung der Verwendung bestimmter gefährlicher Stoffe in Elektro- und Elektronikgeräten (RoHS) und deren Änderungen. Besonders besorgniserregende Stoffe (SVHC), einschließlich der 235 Stoffe der Kandidatenliste vom 14. Juni 2023, sind in diesem Produktsortiment nicht über den zulässigen Schwellenwerten enthalten.

Substance restriction / Restriction of the substance / Cumplimiento de RUSP / Stoff-Beschränkungen

Cadmium and its compounds (Cd)      0,01%  
Mercury and its compounds (Hg)      0,1%  
Lead and its compounds (Pb)      0,1%  
Hexavalent Chromium and its compounds (Cr6+)      0,1%  
Polybrominated Biphenyls (PBB)      0,1%  
Polybrominated diphenyl ethers (PBDE)      0,1%  
Bis (2-ethylhexyl) phthalate (DEHP)      0,1%  
Benzyl butyl phthalate (BBP)      0,1%  
Dibutyl phthalate (DBP)      0,1%  
Diisobutyl phthalate (DIBP)      0,1%

Cadmium et ses composés (Cd)      0,01%  
Mercure et ses composés (Hg)      0,1%  
Plomb et ses composés (Pb)      0,1%  
Chrome hexavalent et ses composés (Cr6+)      0,1%  
Biphényles polybromés (PBB)      0,1%  
Éthers diphényles polybromés (PBDE)      0,1%  
Phtalate de bis (2-éthylhexyle) (DEHP)      0,1%  
Phtalate de benzyle et de butyle (BBP)      0,1%  
Phtalate de dibutyle (DBP)      0,1%  
Phtalate de diisobutyle (DIBP)      0,1%

Cadmio y sus compuestos (Cd)      0,01%  
Mercurio y sus compuestos (Hg)      0,1%  
Plomo y sus compuestos (Pb)      0,1%  
Cromo hexavalente y sus compuestos (Cr6+)      0,1%  
Bifenilos polibromados (PBB)      0,1%  
Éteres difenilicos polibromados (PBDE)      0,1%  
Bis(2-etilhexil) ftalato (DEHP)      0,1%  
Butilbencilftalato (BBP)      0,1%  
Ftalato de dibutilo (DBP)      0,1%  
Diisobutilftalato (DIBP)      0,1%

Cadmium and seine Verbindungen (Cd)      0,01%  
Quecksilber und seine Verbindungen (Hg)      0,1%  
Blei und seine Verbindungen (Pb)      0,1%  
Sechswertiges Chrom und seine Verbindungen (Cr6+)      0,1%  
Polybromierte Biphenyle (PBB)      0,1%  
Polybromierte Diphenylether (PBDE)      0,1%  
Bis(2-ethylhexyl)phthalat (DEHP)      0,1%  
Benzylbutylphthalat (BBP)      0,1%  
Dibutylphthalat (DBP)      0,1%  
Diisobutylphthalat (DIBP)      0,1%

This declaration is the responsibility of the manufacturer. / Cette déclaration de conformité relève de la responsabilité du fabricant. / Esta declaración es responsabilidad del fabricante. / Diese Erklärung liegt in der Verantwortung des Herstellers.

*H. ENAKE*


Hussin Diraki Vice President Operations & QA; Eschborn, 2023-10-10

Verbatim  
• EUROPE/ MIDDLE EAST/ AFRICA: Verbatim GmbH, Düsseldorfer Straße 13, 65760 Eschborn, Germany  
• AMERICAS: USA Verbatim Americas LLC, Charlotte, NC 28262  
• AUSTRALIA/ NEW ZEALAND: Verbatim Australia Pty Ltd, Unit 6, 450 Princes Highway, Noble Park, Victoria, 3174 Australia  
Tel: +61 3 9790 8999 Fax: +61 3 9790 8955 Email: [support@verbatim.com.au](mailto:support@verbatim.com.au)  
• ASIA: Verbatim Hong Kong Ltd, Unit 1101-02, 11/F, Energy Plaza, No. 92 Granville Road, Tsimshatsui East, Kowloon, Hong Kong / Japan: Verbatim Japan LTD, 2-15-4 Kandatsukasamachi, Chiyoda-ku, Tokyo 101-0048, Japan  
[www.verbatim.com/](http://www.verbatim.com/) / The information in this Quick Install Guide may change without prior notice. / rev. 2311



QUICK INSTALL GUIDE  
GUIDE D'INSTALLATION RAPIDE  
GUÍA RÁPIDA DE INSTALACIÓN  
SCHNELLSTARTANLEITUNG

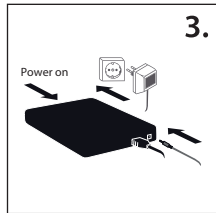
Hard Drive  
Disque dur  
Disco duro  
Festplatte



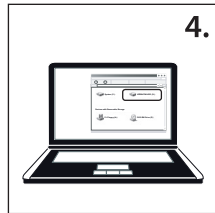
Connect the interface cable to the Verbatim device.  
Connectez le câble d'interface au périphérique Verbatim.  
Conecte el cable de interfaz al dispositivo Verbatim.  
Schließen Sie das Schnittstellenkabel an das Verbatim-Gerät an.



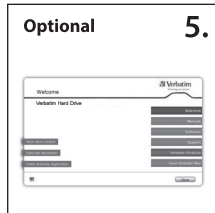
Connect the interface cable to the port of your PC.  
Connectez le câble d'interface au port de votre PC.  
Conecte el cable de interfaz al puerto de su PC.  
Schließen Sie das Schnittstellenkabel an den Anschluss Ihres PCs an.




Connect the cable of the power supply to the Verbatim device and the power supply itself to the socket. (For Desktop HDD only.)  
Connectez le câble du bloc d'alimentation au périphérique Verbatim et le bloc d'alimentation lui-même à la prise. (Pour les disques durs de bureau uniquement.)  
Schließen Sie das Kabel des Netzteils an das Verbatim-Gerät und das Netzteil selbst an die Steckdose an. (Nur für Desktop-Festplatten.)



Installation finished.  
L'installation est terminée.  
Instalación terminada.  
Installation abgeschlossen.



Software Installation:  
a. Double-click "Start PC.exe" on device.  
b. Go to Software Installation -> Install the software.



Save Verbatim files:  
a. Double-click "Start PC.exe" on device.  
b. Go to "Save Verbatim files" to make a backup of the preloaded contents (manuals, software, support information).

Installation du logiciel :

- a. Double-cliquer sur "Start PC.exe" sur l'appareil.
- b. Aller à Installation du logiciel -> Installer le logiciel.

Enregistrer les fichiers Verbatim :

- a. Double-cliquez sur "Start PC.exe" sur l'appareil.
- b. Cliquez sur "Sauvegarder les fichiers Verbatim" pour effectuer une sauvegarde du contenu préchargé (manuels, logiciels, informations d'assistance).

Instalación del software:

- a. Haga doble clic en "Start PC.exe" en el dispositivo.
- b. Ir a Instalación de Software -> Instalar el software.

Guardar archivos Verbatim:

- a. Haga doble clic en "Start PC.exe" en el dispositivo.
- b. Vaya a "Guardar archivos Verbatim" para hacer una copia de seguridad de los contenidos precargados (manuales, software, información de soporte).

Software-Installation:

- a. Doppelklicken Sie auf "Start PC.exe" auf dem Gerät.
- b. Gehen Sie zu Software-Installation -> Installieren Sie die Software.

Verbatim-Dateien speichern:

- a. Doppelklicken Sie auf "Start PC.exe" auf dem Gerät.
- b. Wählen Sie "Verbatim-Dateien speichern", um eine Sicherungskopie der vorinstallierten Inhalte (Handbücher, Software, Supportinformationen) zu erstellen.

Installation du logiciel :

- a. Double-cliquez sur "Démarrer Mac" sur l'appareil.
- b. Aller à Installation du logiciel -> Installer le logiciel.

Sauvegarder les fichiers Verbatim :

- a. Double-cliquez sur "Démarrer Mac" sur l'appareil.
- b. Allez à "Sauvegarder les fichiers Verbatim" pour faire une sauvegarde du contenu préchargé (manuels, logiciels, informations d'assistance).

Instalación del software:

- a. Haga doble clic en "Iniciar Mac" en el dispositivo.
- b. Vaya a Instalación de software -> Instalar el software.

Guardar archivos Verbatim:

- a. Haga doble clic en "Iniciar Mac" en el dispositivo.
- b. Vaya a "Guardar archivos Verbatim" para hacer una copia de seguridad de los contenidos precargados (manuales, software, información de soporte).

Software-Installation:

- a. Doppelklicken Sie auf dem Gerät auf "Mac starten".
- b. Gehen Sie zu Software-Installation -> Installieren Sie die Software.

Speichern von Verbatim-Dateien:

- a. Doppelklicken Sie auf "Mac starten" auf dem Gerät.
- b. Wählen Sie "Verbatim-Dateien speichern", um eine Sicherungskopie der vorinstallierten Inhalte (Handbücher, Software, Supportinformationen) zu erstellen.

English | User Manual

A full User Manual is available on the Hard Drive in PDF format. Please save a copy in a different location before deleting the manuals from your drive. Please consult the User Manuals before using the software packages contained on the hard drive.

Français | Guide d'Utilisation

Le manuel d'utilisateur complet est accessible sur le disque dur sous format PDF. Merci de sauvegarder une copie avant de supprimer les manuels de votre drive. Avant d'utiliser les logiciels inclus sur le disque dur, consultez le manuel d'utilisation.

Deutsch | Bedienungsanleitung

Auf dem Festplattenlaufwerk finden Sie ein vollständiges Benutzerhandbuch im PDF-Format. Bitte sichern Sie eine Kopie auf einem anderen Speichermedium, bevor Sie das Handbuch von Ihrer Festplatte löschen. Ziehen Sie das Benutzerhandbuch zurate, bevor Sie auf der Festplatte gespeicherte Softwarepakete verwenden.

Italiano | Manuale dell'Utente

Un manuale dell'utente completo è disponibile sul disco fisso in formato PDF. Vi suggeriamo di farne una copia di sicurezza prima di cancellare i manuali dal disco. Consultare il Manuale per l'utente prima di utilizzare i pacchetti software contenuti nel disco rigido.

Español | Guía del Usuario

Hay un Manual del usuario completo disponible en el disco duro en formato PDF. Por favor, guarde una copia en un lugar distinto antes de borrar los manuales de su disco. Por favor, consulte el Manual del usuario antes de utilizar los paquetes de software incluidos en el disco duro.

Português | Manual De Utilização

O Manual do Utilizador completo está disponível na unidade de disco rígido em formato PDF. Recomendamos que guarde uma cópia deste Manual antes de apagá-lo da Unidade de Boiso. Consulte o Manual do Utilizador antes de utilizar os pacotes de software incluídos na unidade de disco rígido.

Wersja Polska | Podręcznik Użytkownika

Pełna instrukcja obsługi jest dostępna na twardym dysku w formacie PDF. Proszę zapisać kopię w innej lokalizacji przed skasowaniem podręcznika z dysku. Przed rozpoczęciem korzystania z pakietu oprogramowania znajdującego się na dysku twardym należy zapoznać się z Podręcznikiem użytkownika.

Русский | Руководство Пользователя


Полное руководство по эксплуатации в формате PDF находится на жестком диске. Пожалуйста, перед тем, как удалить руководство пользователя с диска, не забудьте сохранить его в другом месте. Перед использованием пакета ПО, содержащегося на жестком диске, ознакомьтесь с руководством пользователя.

Česky | Uživatelská Příručka

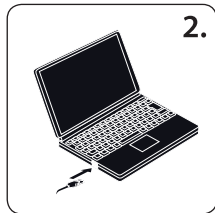
Kompletní uživatelská příručka je dostupná na pevném disku ve formátu PDF. Uložte si prosím kopii příručky na jiném místě předtím, než ji zcela vymažete z disku. Před použitím balíčku softwaru na pevném disku se obraťte na uživatelskou příručku.

部件名称 (Part Name)	有毒有害物质含量之要求 (Requirement for Toxic Substances)			
	RoHS (指令)	REACH (指令)	多溴联苯 (PBBs)	多溴二苯醚 (PBDEs)
电源板组合 (Power Board Assembly)	X	○	○	○
硬盘 (Hard Drive)	X	○	○	○

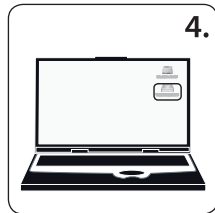
○, 所限制的有毒有害物质在这部分所有材质中的含量均在 SMT 11363-2006 标准规定的限量要求以下。  
X, 所限制的有毒有害物质至少在这部分的第一层物料中的含量超出 SMT 11363-2006 标准规定的限量要求。  
(在此表中, 企业可能需根据实际状况对标记 "X" 的条目进行进一步的技术性解释)



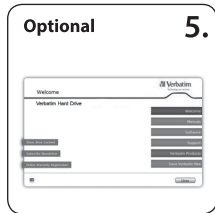
Connect the interface cable to the Verbatim device.  
Connectez le câble d'interface au périphérique Verbatim.  
Conecte el cable de interfaz al dispositivo Verbatim.  
Schließen Sie das Schnittstellenkabel an das Verbatim-Gerät an.




Connect the interface cable to the port of your MAC.  
Connectez le câble d'interface au port de votre MAC.  
Conecte el cable de interfaz al puerto de su MAC.  
Schließen Sie das Schnittstellenkabel an den Port Ihres MAC an.



Installation finished.  
L'installation est terminée.  
Instalación terminada.  
Installation abgeschlossen.



Software Installation:  
a. Double-click "Start Mac" on device.  
b. Go to Software Installation -> Install the software.



Save Verbatim files:  
a. Double-click "Start Mac" on device.  
b. Go to "Save Verbatim files" to make a backup of the preloaded contents (manuals, software, support information).